

# Como acessar o PSPG com o Gov.br

1 Acesse o sistema de Processos Seletivos, clicando em <https://app.ufop.br/pspg/>

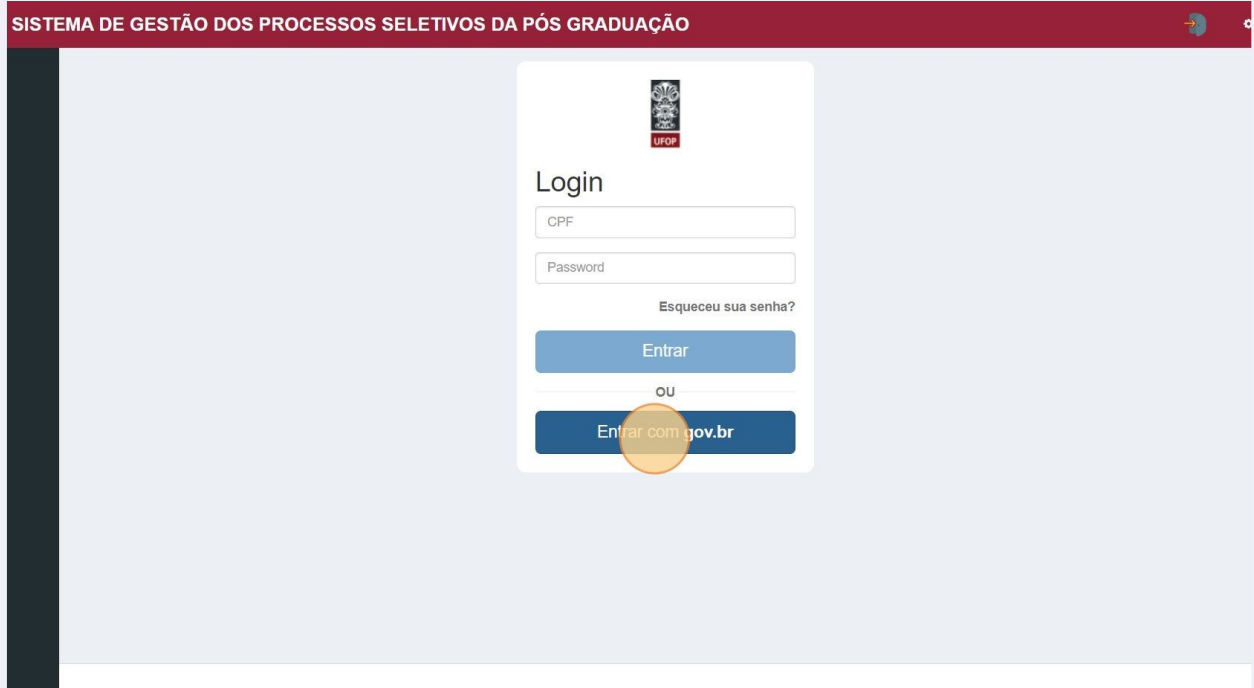
2 Na linha correspondente ao edital de seu interesse, clique em "Login"

SISTEMA DE GESTÃO DOS PROCESSOS SELETIVOS DA PÓS GRADUAÇÃO

### Editais Abertos

Id	Status	Programa	Curso	Edital	Início Inscrições	Fim Inscrições	Nº Inscritos	Ações
4	VIGENTE	EDUCAÇÃO MATEMÁTICA	EDUCAÇÃO MATEMÁTICA	SELEÇÃO DO MESTRADO EM EDUCAÇÃO MATEMÁTICA PARA INGRESSO EM 2023	04/10/2022	07/11/2022	--	
3	VIGENTE	ARTES CÊNICAS	ARTES CÊNICAS	X EDITAL DE SELEÇÃO DO PPGAC 2023	04/10/2022	21/11/2022	--	Login
6	VIGENTE	ENGENHARIA DE PRODUÇÃO	ENGENHARIA DE PRODUÇÃO	Pós-Graduação em Engenharia de Produção	24/10/2022	28/11/2022	--	Login

**3** Click "Entrar com gov.br"




**4** Click "Entrar com GOV.BR"



5 Digite seu CPF e clique em "Continuar"

Alto Contraste [VLibras](#)



Uma **conta gov.br** garante a identificação de cada cidadão que acessa os serviços digitais do governo





**Identifique-se no gov.br com:**

**Número do CPF**  
Digite seu CPF para **criar** ou **acessar** sua conta gov.br

CPF

**Continuar**

**Outras opções de identificação:**

-  Login com seu banco [SA CONTA SEM PASS](#)
-  Login com QR code
-  Seu certificado digital
-  Seu certificado digital em nuvem

[Entenda a conta gov.br](#)

6 Digite sua senha e clique em "Entrar"

**Digite sua senha**

CPF

Senha

[Esqueci minha senha](#)

**Cancelar** **Entrar**

[Ficou com dúvidas?](#)

7

Click "Autorizar". Você será direcionado para a tela de início da sua inscrição. Alguns dados serão carregados automaticamente, puxados do seu cadastro no Portal Gov.br.

